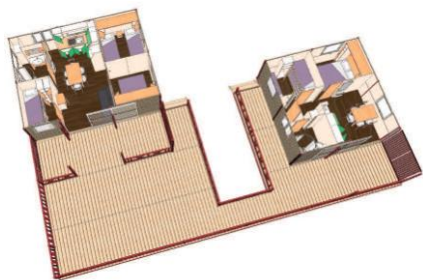


PLANS CHALETS



TWIN - 2 chalets - 11 pers.

Samoa 32

+

Morea

réunis par une grande terrasse non couverte de 30 m²

Dimensions lit double : 140 x 200 cm Dimensions lits simples : 80 x 200 cm



Samoa 35 - 3 ch. - 6 pers.

Surface habitable : 35 m²

Terrasse semi-couverte : 14 m²

Surface totale : 49 m²

1 chambre avec un lit double ; 2 chambres avec 2 lits simples (possibilité d'un lit parapluie en mettant un des lits sur la tranche ou un lit l'un sur l'autre)

Grand réfrigérateur avec freezer. WC séparé de la salle d'eau.

Dimensions lit double : 140 x 200 cm Dimensions lits simples : 80 x 200 cm



Samoa 32 - 3 ch. - 6 pers.

Surface habitable : 32 m²

Terrasse semi-couverte : 14 m²

Surface totale : 46 m²

1 chambre avec un lit double ; 1 chambre avec 2 lits simples (possibilité d'un lit parapluie en mettant un des lits sur la tranche ou un lit l'un sur l'autre) ; 1 chambre avec 2 lits superposés

Grand réfrigérateur avec freezer. WC séparé de la salle d'eau.

Dimensions lit double : 140 x 200 cm Dimensions lits simples : 80 x 200 cm



Morea - 2011/2012 - 2 ch. - 5 pers. Conseillé pour 1 couple + 3 enf

Surface habitable : 25 m²

Terrasse semi-couverte : 9 m²

Surface totale : 34 m²

1 chambre avec un lit double ; 1 chambre avec 1 lit simple (possibilité d'un lit parapluie en mettant le lit sur la tranche) et 2 lits superposés. Pas de possibilité de rapprocher les 2 lits du bas.

Réfrigérateur table top avec freezer. WC séparé de la salle d'eau.

Dimensions lit double : 140 x 200 cm Dimensions lits simples : 80 x 200 cm



Nemo - 2 ch. - 4 pers. Conseillé pour 1 couple + 2 enf bas âge

Surface habitable : 20 m²

Terrasse semi-couverte : 8 m²

Surface totale : 28 m²

1 chambre avec un lit double ; 1 chambre « cabine » avec 2 lits superposés.

Réfrigérateur table top avec freezer – WC dans la salle d'eau

Dimensions lit double : 140 x 200 cm Dimensions lits simples : 80 x 200 cm



Tonga - 1 ch. - 2 pers. + 1 enfant moins de 7 ans

Surface habitable : 17 m²

Terrasse semi-couverte : 8 m²

Surface totale : 25 m²

1 chambre avec un lit double ;

1 banquette pouvant servir de couchage à un enfant de – de 7 ans.

Réfrigérateur table top avec freezer. WC dans la salle d'eau.

Dimensions lit double : 140 x 200 cm

PLANS MOBILE-HOMES

Terrasse semi-couverte



Modèle EVO 35 (TRIGANO) - 3 ch. - 6 pers.

Terrasse semi-couverte : 7 m² avec extension - Surface totale : 36 m²

1 chambre avec un lit double ; 1 chambre avec 2 lits simples (possibilité d'un lit parapluie en mettant un des lits sur la tranche ou un lit l'un sur l'autre) ; 1 chambre avec 2 lits superposés
Grand réfrigérateur avec freezer. WC séparé de la salle d'eau.

Dimensions lit double : 140 x 190 cm

Dimensions lits simples : 70 x 190 cm

Dimensions lits superposés : 70 x 190 cm



Modèle 935 T (O HARA) - 3 ch. - 6 pers.

Terrasse semi-couverte : 9 m² avec extension - Surface totale : 37 m²

1 chambre avec un lit double (possibilité d'un lit parapluie) ; 2 chambres avec 2 lits simples (possibilité d'un lit parapluie en mettant un des lits sur la tranche ou un lit l'un sur l'autre) Grand réfrigérateur avec freezer. WC séparé de la salle d'eau.

Dimensions lit double : 140 x 190 cm

Dimensions lits simples : 80 x 190 cm



Modèle 784 (O HARA) - 3 ch. - 6 pers.

Terrasse semi-couverte : 11 m² - Surface totale : 40 m²

1 chambre avec un lit double ; 2 chambres avec 2 lits simples (possibilité d'un lit parapluie en mettant un des lits sur la tranche ou un lit l'un sur l'autre) ; Grand réfrigérateur avec freezer. WC séparé de la salle d'eau.

Dimensions lit double : 140 x 190 cm

Dimensions lits simples : 80 x 190 cm



Modèle T3 (TRIGANO) - 3 ch. - 6/7 pers.

Terrasse semi-couverte : 10 m² - Surface totale : 40 m²

1 chambre avec un lit double ; 2 chambres avec 2 lits simples (possibilité d'un lit parapluie en mettant un des lits sur la tranche ou un lit l'un sur l'autre) ;

Grand réfrigérateur avec freezer. WC séparé de la salle d'eau.

Dimensions lit double : 140 x 190 cm

Dimensions lits simples : 70 x 190 cm



Modèle 834 T (O HARA) - 3 ch. - 6 pers. Conseillé pour 4 pers. + 2 enf.

Terrasse semi-couverte : 7 m² avec extension - Surface totale : 31 m²

1 chambre avec un lit double ; 1 chambre avec 2 lits simples (possibilité d'un lit parapluie en mettant un des lits sur la tranche ou un lit l'un sur l'autre) ; 1 chambre avec 2 lits superposés
Grand réfrigérateur avec freezer. WC séparé de la salle d'eau.

Dimensions lit double : 140 x 190 cm

Dimensions lits simples : 80 x 190 cm

Dimensions lits superposés : 80 x 190 cm



Modèle EVO 36 (TRIGANO) - 3 ch. - 6 pers. Conseillé pour 1 couple et 2 enf.

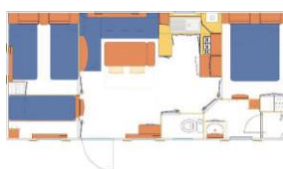
Terrasse semi-couverte : 7 m² avec extension - Surface totale : 36 m²

1 chambre avec un lit double ; 1 chambre avec 2 lits simples (possibilité d'un lit parapluie en mettant un des lits sur la tranche ou un lit l'un sur l'autre) ; 1 chambre avec 2 lits superposés
Grand réfrigérateur avec freezer. WC séparé de la salle d'eau.

Dimensions lit double : 140 x 190 cm

Dimensions lits simples : 70 x 190 cm

Dimensions lits superposés : 70 x 190 cm



Modèle 834 (O HARA) - 3 ch. - 6 pers. Conseillé pour 4 pers. + 2 enf.

Surface totale : 28 m²

1 chambre avec un lit double ; 1 chambre avec 2 lits simples (possibilité d'un lit parapluie en mettant un des lits sur la tranche ou un lit l'un sur l'autre) ; 1 chambre avec 2 lits superposés
Grand réfrigérateur avec freezer. WC séparé de la salle d'eau.

Dimensions lit double : 140 x 190 cm

Dimensions lits simples : 80 x 190 cm

Dimensions lits superposés : 80 x 190 cm



Modèle EVO 29 (TRIGANO) - 2 ch. - 4 pers.

Terrasse semi-couverte : 7 m² avec extension - Surface totale : 29 m²

1 chambre avec un lit double ; 1 chambre avec 2 lits simples (possibilité d'un lit parapluie en mettant un des lits sur la tranche ou un lit l'un sur l'autre) ;

Réfrigérateur table top avec freezer. WC séparé de la salle d'eau.

Dimensions lit double : 140 x 190 cm

Dimensions lits simples : 70 x 190 cm



Modèle EVO 31 / EVO 33 (TRIGANO) - 2 ch. - 4 pers.

Terrasse semi couverte : 7 m² avec extension - Surface totale : 31 m²

1 chambre avec un lit double ; 1 chambre avec 2 lits simples (possibilité d'un lit parapluie en mettant un des lits sur la tranche ou un lit l'un sur l'autre) ;

Réfrigérateur table top avec freezer. WC séparé de la salle d'eau.

Dimensions lit double : 140 x 190 cm Dimensions lits simples : 70 x 190 cm



Modèle 784 T (O HARA) - 2 ch. - 4 pers.

Terrasse semi-couverte : 7 m² avec extension - Surface totale : 29 m²

1 chambre avec un lit double ; 1 chambre avec 2 lits simples

(possibilité d'un lit parapluie en mettant un des lits sur la tranche ou un lit l'un sur l'autre) ;

Réfrigérateur table top avec freezer. WC séparé de la salle d'eau.

Dimensions lit double : 140 x 190 cm Dimensions lits simples : 80 x 190 cm



Modèle T2 (TRIGANO) - 2 ch. - 4/5 pers.

Terrasse semi-couverte : 7 m² avec extension - Surface totale : 31 m²

1 chambre avec un lit double ; 1 chambre avec 2 lits simples (possibilité d'un lit parapluie dans chambre des parents) 1 banquette avec un couchage pour 2 (petit confort) ;

Réfrigérateur table top avec freezer. WC séparé de la salle d'eau.

Dimensions lit double : 140 x 190 cm Dimensions lits simples : 70 x 190 cm



Modèle 734 (O HARA) - 2 ch. - 4 pers.

Terrasse semi-couverte : 7 m² avec extension - Surface totale : 27 m²

1 chambre avec un lit double ; 1 chambre avec 2 lits simples (possibilité d'un lit parapluie dans chambre des parents) ;

Réfrigérateur table top avec freezer. WC séparé de la salle d'eau.

Dimensions lit double : 140 x 190 cm Dimensions lits simples : 80 x 190 cm



Modèle EVO 24 (TRIGANO) - 2 ch. - 4 pers.

Surface habitable : 24 m² - Terrasse semi-couverte : 11 m² - Surface totale : 35 m²

1 chambre avec un lit double ; 1 chambre avec 2 lits simples

Réfrigérateur table top avec freezer. WC séparé de la salle d'eau.

Dimensions lit double : 140 x 190 cm

Dimensions lits simples : 80 x 190 cm et 70 x 190 cm (lits gigognes)
(possibilité d'un lit parapluie à la place du lit 70 x 190 cm)



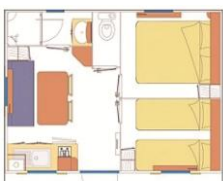
Modèle 724 (O HARA) - 2 ch. - 4/5 pers.

Terrasse non-couverte - Surface habitable : 24 m²

1 chambre avec un lit double ; 1 chambre avec 2 lits simples

Réfrigérateur table top avec freezer. WC dans la salle d'eau.

Dimensions lit double : 140 x 190 cm Dimensions lits simples : 70 x 190 cm



Modèle 504 (O HARA) - 2 ch. - 4 pers. Conseillé pour 1 couple et 2 enf. en bas âge ou 1 adulte et 2 enf.

Surface habitable : 19 m² - Terrasse non couverte

1 chambre avec un lit double ; 1 chambre avec 2 lits simples

Réfrigérateur table top avec freezer. WC dans la salle d'eau.

Dimensions lit double : 140 x 190 cm Dimensions lits simples : 70 x 190 cm



Modèle 504 (O HARA) - 1 ch. - 2 pers.

Surface habitable : 20 m² - Terrasse non couverte : 11 m² - Surface totale : 31 m²

1 chambre avec un lit double ;

Réfrigérateur table top avec freezer. WC dans la salle d'eau.

Dimensions lit double : 140 x 190 cm Dimensions lits simples : 70 x 190 cm



Modèle (O HARA-Life) - 2 ch. - 3/4 pers.

Surface habitable : 32 m² - Terrasse non couverte : 11 m² - Surface totale : 43 m²

1 chambre avec un lit double ; 1 chambre cabine avec 2 lits superposés ;

Réfrigérateur table top avec freezer. WC dans la salle d'eau.

Dimensions lit double : 140 x 190 cm Dimensions lits simples : 70 x 190 cm



Inventaire

		2 pers.	4 pers.	5 pers.	6/5 pers.	6/7 pers.	6/8 pers.	10/12 pers.
Assiettes plates	Dinner plate	2	4	5	6	7	8	12
Assiettes creuses	Soup plates	2	4	5	6	7	8	12
Assiettes à dessert	Dessert plates	2	4	5	6	7	8	12
Tasses à café	Coffee cups	2	4	5	6	7	8	12
Sous tasses à café	Saucers	2	4	5	6	7	8	12
Bols	Bowls	2	4	5	6	7	8	12
Verres	Glass	4	8	10	12	14	16	24
Fourchettes	Forks	3	5	6	7	8	9	13
Cuillères à soupe	Spoons	3	5	6	7	8	9	13
Cuillères à café	Tea spoons	3	5	6	7	8	9	13
Couteaux	Knives	3	5	6	7	8	9	13
Saladier	Salad bowl	1	1	1	1	1	1	1
Plat creux	Deep round dish	1	1	1	1	1	1	1
Plat plat	Dish	1	1	1	1	1	1	1
Carafe	Cooler jug	1	1	1	1	1	1	1
Cafetière électrique	Electric percolator	1	1	1	1	1	1	1
Micro-ondes	Micro waves	1	1	1	1	1	1	1
Essoreuse à salade	Wringer lettuce	1	1	1	1	1	1	1
Egouttoir à légumes	Vegetable colander	1	1	1	1	1	1	1
Casserolles	Sauce pan	1	1	2	2	2	2	2
Poêles anti-adhésives	Non-stick frying pan	1	1	1	2	2	2	2
Faitout avec couvercle	Stewpot with lid	1	1	1	1	1	1	1
Couvercle	Lid	1	1	1	1	1	1	1
Couvert à salade	Salad servers	1	1	1	1	1	1	1
Ouvre-boîte/tire-bouchon	Can opener/Cork-screw	1	1	1	1	1	1	1
Louche	Soup ladle	1	1	1	1	1	1	1
Ecumoire	Skimmer	1	1	1	1	1	1	1
Spatule	Spatula	1	1	1	1	1	1	1
Couteau à pain	Bread knife	1	1	1	1	1	1	1
Couteau à viande	Meat knife	1	1	1	1	1	1	1
Econome	Potato peeler	1	1	1	1	1	1	1
Dessous de plat	Mat	1	1	1	1	1	1	1
Planche à découper	Bread board	1	1	1	1	1	1	1
Range couverts	Cutlery tray	1	1	1	1	1	1	1
Corbeille à pain	Breadbasket	1	1	1	1	1	1	1
Cendrier	Ashtray	1	1	1	1	1	1	1
Cuvette	Washing up bowl	1	1	1	1	1	1	1
Seau 10 l	Wash bucket	1	1	1	1	1	1	1
Pelle-balayette	Dust-pan brush	1	1	1	1	1	1	1
Balai	Broom	1	1	1	1	1	1	1
Balai-brosse	Scrubbing-brush	1	1	1	1	1	1	1
Serpillère*	Floor cloth*	2	2	2	2	2	2	2
Poubelle 16L	Dustbin 16L	1	1	1	1	1	1	1
Poubelle sdb5L	Dustbin 5L	1	1	1	1	1	1	1
Séchoir à linge	Clothes dryer	1	1	1	1	1	1	1
Ensemble W-C	Toilet brush	1	1	1	1	1	1	1
Cintres	Clothes hanger	4	6	7	10	10	12	20
Oreillers	Pillows	2	4	5	6	7	8	12
Alèse lit 2 pers.	Alaise 2 pers.	1	1	1	2	2	3	3
Alèse lit 1pers.	Alaise 1 pers.	0	2	3	2	4	4	7
Couverture lit 2 pers.	Blanket 2 pers.	1	1	1	2	2	2	3
Couverture lit 1 pers.	Blanket 1 pers.	0	2	3	2	4	4	7
Table ovale	Table	1	1	1	1	1	1	1
Fauteuils de jardin	Armchairs	2	4	5	6	7	8	12
Parasol avec pied**	Sunshade**	1	1	1	1	1	1	1
Transat/Chaise relax	Reclining chair	1	1	1	1	1	1	1
Barbecue	Charcoal Barbecue	1	1	1	1	1	1	1



Coordonnées GPS
N 44° 99' 90''
E 01° 24' 59''

La Bouquerie

24590 Saint-Geniès

Tél. : 05 53 28 98 22

E-mail : contact@labouquerie.com

Site web : www.labouquerie.com

* Une seule dans les hébergements avec terrasse couverte

** Aucun parasol dans les hébergements avec terrasse couverte

Chalet TWIN = 5 pers. + 6/7 pers.

Camping 5 étoiles - tourisme - arrêté préfectoral 97-1538 du 8/09/1997